




CHARI

LE + PRODUIT

Serrure magnétique et charnières invisibles réglables en 3 dimensions pour une porte haut de gamme



CHARI DECO

OUVRANT

Modèles revêtus d'un placage bois structuré à fil horizontal.

Bloc-porte à rive droite et âme tubulaire avec joint d'isolation.

DORMANT CHARI

Huisserie de 90 mm ou huisserie fin de chantier (comprise entre 70 et 162 mm) en MDF enrobée d'un décor lisse coordonné à la finition du vantail.

Huisserie invisible en aluminium Blanc à peindre.

DORMANT CHARI DECO


Huisserie de 90 mm ou huisserie fin de chantier (comprise entre 70 et 162 mm) en MDF enrobée d'un décor Noir.

OPTIONS

- Système coulissant (Modèle CHARI uniquement).
- Blocs-portes acoustiques ou thermiques.
- Grande Hauteur de 2130 mm.
- Serrure magnétique à condamnation.

FINTION STRUCTUREE

Chêne veiné





Le design moderne à l'honneur



LE + PRODUIT

Serrure magnétique et charnières invisibles réglables en 3 dimensions pour une porte haut de gamme



CAVALLY



MISSI



NILE



LEMPA

OUVRANT

Modèles revêtus d'un placage bois structuré à fil horizontal.

Bloc-porte à rive droite et âme tubulaire avec joint d'isolation.

DORMANT

Huisserie de 90 mm ou huisserie fin de chantier (comprise entre 70 et 162 mm) en MDF enrobée d'un décor lisse coordonné à la finition du vantail.




Huisserie invisible en aluminium blanc à peindre.

OPTIONS

- Système coulissant.
- Grande hauteur 2130 mm (modèle Cavally).
- Blocs-portes acoustiques ou thermiques.
- Serrure magnétique à condamnation.

FINTIONS STRUCTUREES

Chêne naturel, Blanc flammé, Noir flammé

Chêne naturel
structuréBlanc flammé
structuréNoir flammé
structuré