

Gamme EXPRESSION

ALUMINIUM
72 mm

PERFORMANCES


Ud jusqu'à **1.1 W/m².K**

NUANCIER

TEINTES SATINÉES



TEINTES SABLÉES



TEINTES TEXTURÉES



GARANTIES

GARANTIE
ANTI-CORROSION
10 ans

GARANTIE
LAQUAGE
15 ans

Pour les teintes
TEXTURÉES
& SABLÉES

GARANTIE
LAQUAGE
5 ans

Pour les teintes
SATINÉES



• **Vue extérieure :**
Inserts aluminium brossé.



Modèle
ACORA

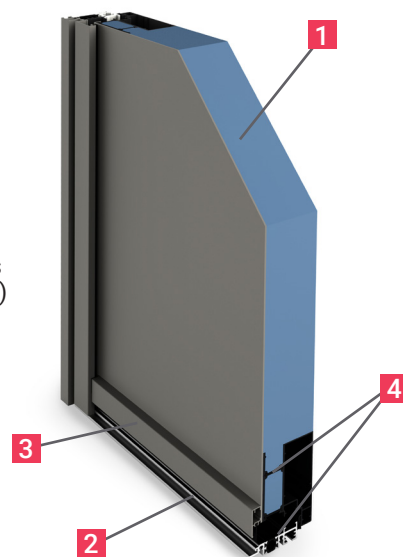
• **Vue intérieure :**
Triple vitrage feuilleté
Dépoli FE.

01

CARACTÉRISTIQUES TECHNIQUES

PORTES MONOBLOCS

- 1** Ouvrant monobloc de 72 mm :
• 2 panneaux aluminium de 2 mm
• Âme isolante 68 mm
- 2** Seuil aluminium anodisé réduit adapté pour les personnes à mobilité réduite (Compatible PMR)
- 3** Rejet d'eau
- 4** Rupture de pont thermique



02

ACCESSOIRES

côté extérieur

LES BARRES DE TIRAGE



**BARRE DE
TIRAGE
CARRÉ**
inox brossé
(longueur 500
mm)



**BARRE DE
TIRAGE
DROITE**
inox brossé
(longueur 500
mm)



**BARRE DE
TIRAGE
CINTRÉE**
inox brossé
(longueur 325
mm)



**GRANDE BARRE
DE TIRAGE
CARRÉE** inox
brossé (longueur
1600 mm)



**GRANDE BARRE
DE TIRAGE
DROITE** inox
brossé (longueur
1600 mm)



**GRANDE BARRE
DE TIRAGE
DROITE** inox
brossé (longueur
1600 mm)

LABELS



BARILLETS



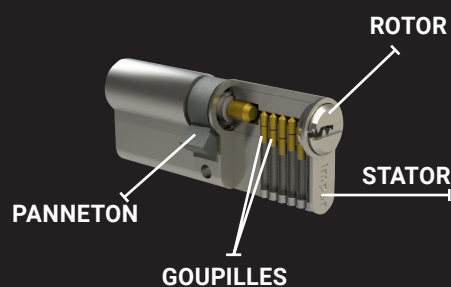
BARILLET DE SÉCURITÉ
en standard.
Garantie 5 ans.



BARILLET HAUTE SÉCURITÉ
en option.
Garantie 5 ans.



DISPONIBLE AVEC
BOUTON INTERIEUR.



03 LES POIGNÉES

côté intérieur

EN STANDARD



Modèle **ONYX**
Finition Inox

EN OPTION



Modèle **QUARTZ**
Finition Inox



Modèle **JADE**
Finition Inox



Modèle **OPALE**
Teinte inox

LES CACHES PAUMELLES



Teinte inox
sur les portes
monocoloration



Blancs sur les
portes bicolores
et blanches

04 RÉCAPITULATIF PRODUIT

FAISABILITÉ Dimensions		★★★★	
PERFORMANCES Acoustique & Thermique		★★★☆☆	- Ud jusqu'à 1,1 W/(m².K) - Performance acoustique jusqu'à 31db en base
PERSONNALISATION		★★★★	- 15 coloris au choix - Barre de tirage extérieure en option
SÉCURITÉ		★★★★	- Barillet Haute Sécurité en option - Disponible avec bouton intérieur
ENVIRONNEMENT / RECYCLAGE		★★★☆☆	
GARANTIES		★★★☆☆	- Profils cadre dormant - 10 ans - Profils cadre d'ouvrant - 2 ans - Accessoires / Quincailleries - 2 ans



Des lignes expressives!

Motifs usinés & inserts
en aluminium brossé.

PERFORMANCES

Modèles	Coef acoustique Rw (c; Ctr) en dB	
	Base	Option
INDIS	31(-1;-3)	37(-1;-4)
OLGA	31(-1;-3)	-
ACORA	36(0;-3)-	-
MATARA	33(-1;-3)	-
FIDIS	34(-1;-3)	-
NAORA	33(-1;-3)	-
CENTAURIA	36(0;-3)	-
IMPÉRIA	34(-1;-3)	-
SOPRANO	31(-1;-3)	37(-1;-4)

OPTIONS

- PORTE CONNECTÉE
- SEMI FIXE COMPATIBLE
- SEMI FIXE Vitré monobloc

03

LES MODÈLES DE LA GAMME



INDIS

Ud **1,1** W/m².K



OLGA

Ud **1,6** W/m².K



ACORA

Ud **1,6** W/m².K




MATARA

Ud **1,5** W/m².K



FIDIS

Ud **1,4** W/m².K



NAORA

Ud **1,5** W/m².K



CENTAURIA

Ud **1,6** W/m².K



IMPÉRIA

Ud **1,4** W/m².K



SOPRANO

Ud **1,1** W/m².K